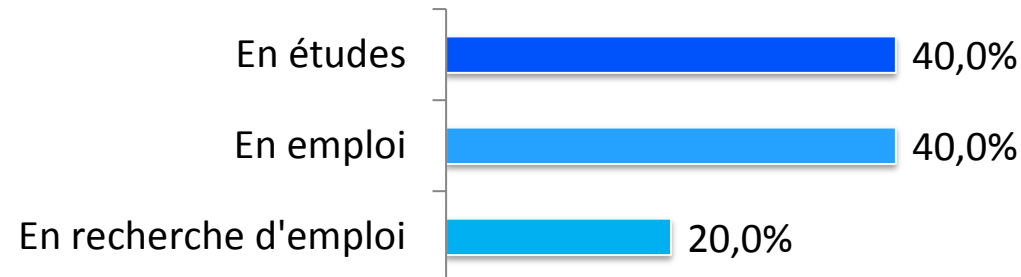


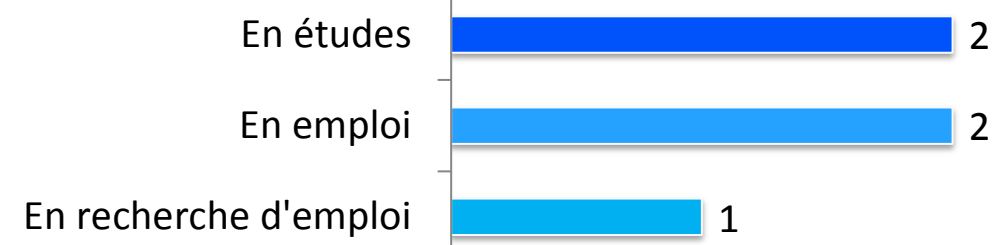
Nombre de diplômés (sauf VAE ¹) :	7
Questionnaires exploités :	5
Taux de réponse :	71%

1 : Validation des Acquis de l'Expérience

Situation des diplômés au 1er mars 2019

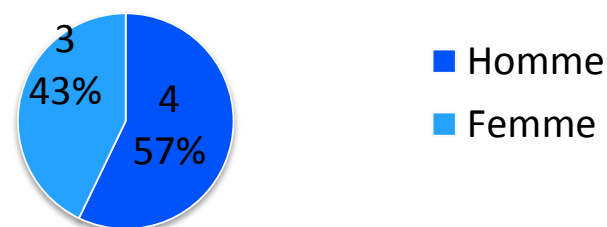


Situation des diplômés au 1er mars 2019 en effectifs



Caractéristiques socio-démographiques (ensemble des diplômés)

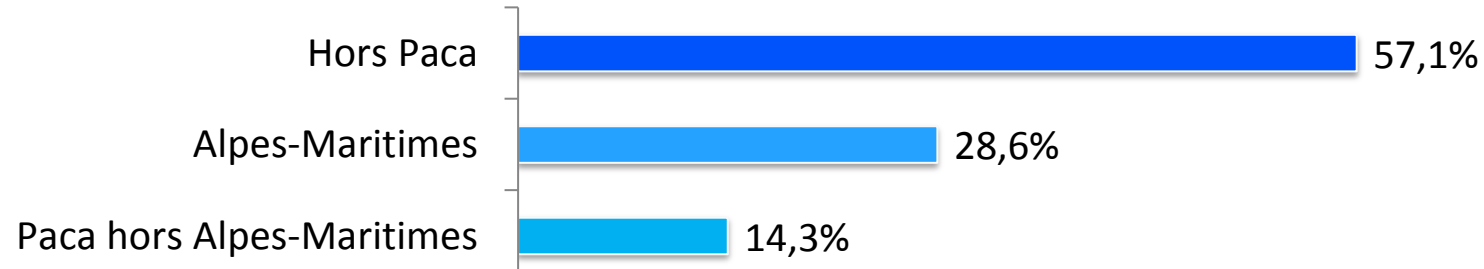
Sexe



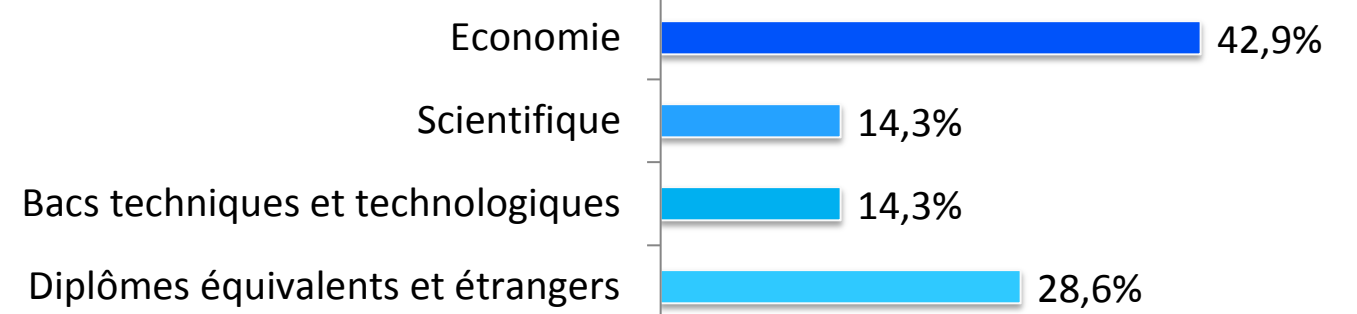
Bourse



Région d'obtention du bac

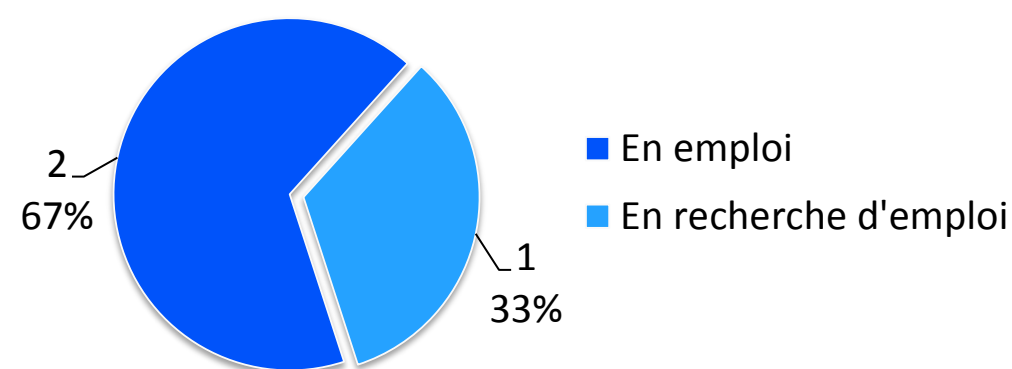


Bac obtenu




Diplômés sur le marché du travail

Situation des diplômés sur le marché du travail



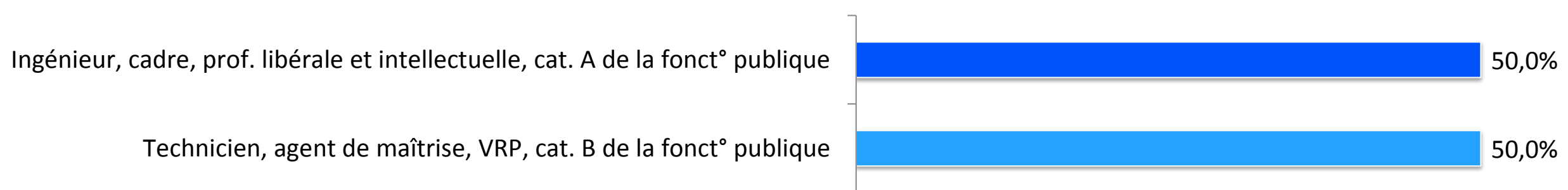
Diplômés en emploi

Statut de l'emploi



Taux de réponses* : 100% , 2 répondants

Niveau de l'emploi



Taux de réponses* : 100% , 2 répondants

Niveau de rémunération (salaire mensuel net primes incluses)

2500 à 3499€

100,0%

Taux de réponses* : 100% , 2 répondants

Temps de travail

Temps
plein

100,0%

Localisation de l'emploi

France

Alpes-Maritimes

100,0%

Taux de réponses* : 100% , 2 répondants

Type d'employeur

Entreprise privée

50,0%

Soi même

50,0%

Taux de réponses* : 100% , 2 répondants

Secteur d'activité de l'entreprise

Arts, spectacles, loisirs

50,0%

Commerce, transports, hébergement, restauration

50,0%

Taux de réponses* : 100% , 2 répondants

Effectif de l'entreprise

Pas de salarié

50,0%

de 10 à 49

50,0%

Taux de réponses* : 100% , 2 répondants

Mode d'obtention principal

Suite à un stage ou à contrat en alternance

100,0%

Taux de réponses* : 50% , 1 répondants

* : **Taux de réponses sur les diplômés en emploi ayant répondu à l'enquête**